

## El Edén De Satanás No 108

### Señales Y Eventos De La Parousia De Cristo Parte 1

4 de junio, 2023

Pastor, Brian Kocourek

Esta mañana me gustaría tomar un mensaje simple acerca de la Parousia de Cristo y hacer una lista de todas las señales, eventos, atributos y características que fueron profetizados por las Escrituras que están asociados con la Presencia Personal de Dios en la Presencia de Cristo de la Parousia del tiempo del fin. Yo estoy haciendo esto solo para mostrarles todo lo que Jesús dijo que sucedería durante su presencia secreta y lo que Pablo Pedro, Santiago y Juan tenían que decir, porque todo lo que ellos dijeron estaba en forma de simiente, pero ahora vemos que 81 de los 86 eventos han sucedido, podemos disfrutar de la palabra cada vez más sabiendo que Dios ha estado muy ocupado por el suyo y por mi causa trayendo que suceda estas simientes del tiempo de la cosecha.

En primer lugar, leamos de **Mateo 24:** comenzando en el versículo **3** para ver lo que Jesús mismo predijo que sucedería en el tiempo de Su Parousia o Presencia Personal. Yo leeré lo que dice y luego los enumeraré para nuestra comprensión.

**Mateo 24:3** *"Y estando él sentado en el monte de los Olivos, los discípulos se le acercaron aparte, diciendo: Dinos, ¿cuándo serán estas cosas, y qué señal habrá de tu "Parousia" (Presencia), y del fin del siglo?"*

Este es el número **1**. **Vs 3** Se hizo la pregunta: "¿Cuáles serán las señales de tu Parousia? Ahora, eso significa que esta pregunta es cómo será, cuáles son las señales de tu presencia, tu gran aparición antes de tu venida. Esa es la pregunta, ellos querían saber cómo será este gran momento. Así que en primer lugar tendrá que haber una gran parousia de Cristo, esta vez cuando Su presencia estará aquí de tal manera como nunca antes ha estado. Esa es la primera señal. Su Presencia estará aquí.

**4 Respondiendo Jesús, les dijo: Mirad que nadie os engañe.**

**2. Vs 4** *Presten atención, nadie les engañe, este tiempo de Su Parousia será un gran tiempo de engaño, Él dijo: "el tiempo de la gran parousia, la gran Presencia será un tiempo en que todo hombre tratará de engañarles. Él dijo: "**Mirad que nadie os engañe**". Comienza con la religión, la Palabra, Dios mismo será sacado de las iglesias, será un tiempo **en el que Él estará parado a la puerta de la iglesia llamando**, "he aquí, estoy parado en la puerta llamando, tratando de entrar, Y puesto que Jesús nos dijo que Su Palabra juzgará en los Últimos Días, vemos que **"He aquí que el juez está en la puerta llamando a la puerta..."** Entonces la oración será sacada de las escuelas,*

*y sus diez mandamientos serán quitados de los edificios capitales, y Dios no será permitido en la vida pública, eso significa que su presencia será rechazada en todas partes, e incluso el nombre será eliminado de la plataforma del DNC como lo fue en 2008. Y puesto que Él es removido y no bienvenido Su DOXA, Sus Juicios y VALORES y Opiniones también serán eliminados y los NUEVOS entonces sin Cristo como el centro de ellos se convertirán, Noticias falsas, simplemente hechas con las opiniones y valores del hombre, y todos los medios de comunicación se convertirán en medios falsos, con teología falsa, y dado que Dios es tomado de nuestra vida estadounidense, nuestra economía se volverá falsa, y como dije, nuestra educación se volverá tonta y falsa, solo adoctrinamiento, y dado que Dios será sacado como Creador y sustituido por un darwinismo falso, nuestros tratamientos médicos intentarán eliminar todas las señales del Gran Creador y sustituirlos por ARNm en lugar de su ADN dado por Dios, que luego destruirá lo que Dios ha creado y sustituirá lo que el hombre ha creado. Y la guerra bacteriológica se hará cargo, y los criarán en sus laboratorios. Pretendiendo dar al César, lo que es del César, en lugar de dar a Dios lo que es de Dios, y así todas las personas por elección se convertirán en un vaso propiedad del estado; pero no entregarán a Dios lo que es de Dios.*

**Isaías 49:16** *"He aquí que en las palmas de las manos te tengo esculpida;"*

*Así que somos de Dios, y nuestro ADN pertenece a Dios. Debido a que el ADN es un mensaje de Dios, no es como un mensaje, el ADN es un mensaje de Dios y explica quién es Ud.*

**Salmos 139:14** *Te alabaré; porque formidables, maravillosas son tus obras; Estoy maravillado, Y mi alma lo sabe muy bien.*

**Jeremías 1:5** *"Antes que te formase en el vientre te conocí, y antes que nacieses te santifiqué, te di por profeta a las naciones".*

**Efesios 1:3-5** *Bendito sea el Dios y Padre de nuestro Señor Jesucristo, **que nos bendijo con toda bendición espiritual en los lugares celestiales en Cristo, 4 según nos escogió en él antes de la fundación del mundo,** para que fuésemos santos y sin mancha delante de él, 5 en amor habiéndonos predestinado para ser adoptados hijos suyos por medio de Jesucristo, según el puro afecto de su voluntad,*

*Así que el gran engaño comienza con la eliminación de Dios de todas las cosas en la vida.*

**5** *Porque muchos vendrán en mi nombre, diciendo: Yo soy Cristo; y engañarán a muchos.*

**3. Vs 5** Los Falsos Ungidos, por lo que el gran engaño comienza en la iglesia, pero luego se traslada a la educación, los tribunales, los edificios de la capital, los medios de comunicación y la medicina poniendo primero a Dios afuera.

Uds. ven que estos son los comienzos de las señales y eventos que constituyen Su gran presencia que él está aquí. Él desciende en 1909, luego comienzan todas estas señales y eventos hasta que en 1933 comienza a mostrarse a sí mismo que Él está aquí y si nos fijamos en cómo está alejado de todos los aspectos de la vida, esto muestra que comienza el gran engaño.

**6 Y oiréis de guerras y rumores de guerras; mirad que no os turbéis, porque es necesario que todo esto acontezca; pero aún no es el fin. 7 Porque se levantará nación contra nación, y reino contra reino;**

Yo tengo esto como número 4. Pero realmente debería haber sido el número 4 y 5. Por lo tanto, el total es de 85 y no 84. Por lo tanto, tenemos y estamos presenciando 80 de las 85 señales y eventos porque las guerras son lo que sucede y los rumores de guerra son lo que va a suceder. **El versículo 6** habla de **guerras y rumores de guerras**. Pero veamos lo primero. Guerras. Lo hemos tenido desde 1909. Comenzando con la Primera Guerra Mundial, luego la Segunda Guerra Mundial, luego a finales de los años 40 la guerra en Myanmar, luego en los años 50 la guerra de Corea, luego en la guerra de los 60 en Colombia, Venezuela y Ecuador.

Luego, en la guerra de los años 70 en Etiopía, luego en la guerra de Vietnam. En los años 90, las guerras de las Islas Malvinas entre Inglaterra y Argentina, y luego a principios de la década del 2000 la guerra en Nigeria, Níger, Burkina Faso, Malí, Benín, Togo, Argelia, Túnez, Chad, Costa de Marfil, Ghana, Mauritania, luego la guerra entre los hutus y los tutsis en el Congo, Ruanda y Uganda, Burundi, México, Boko Haram en Camerún, luego en la Siria de 2010, Nigeria, Malí, Yemen, tormenta de desierto en Arabia Saudita, y luego la guerra en Somalia en los años 90 si Afganistán, las guerras kurdas, las guerras de Yemen, las guerras indo-pakistaníes, la guerra israelí-palestina y, finalmente, la guerra en Ucrania entre Rusia y Ucrania.

Luego llegamos al número 5 de rumores de guerra, y escuchamos diariamente en las noticias que Rusia está preparando sus misiles para la Tercera Guerra Mundial. ¿Cuándo sucederá esto?" Ya ha comenzado en escaramuzas incipientes entre Rusia y Ucrania, y la OTAN y los Estados Unidos. Luego el Armagedón, por el que nos iremos. Así que hemos enumerado el número 4 como guerras, 5 como rumores de guerra, la 6 se levantará **nación** contra la nación, y el 7 **reino** contra el reino, y finalmente el número 8

**y habrá hambrunas** No 8, que vemos en todos los países del tercer mundo, como Malawi, Mozambique, permítanme darles una lista.

1930-1931 Hambruna [de Madagascar](#) 32.000

1932-1933 [Hambruna soviética de 1932-1933, incluida](#) la hambruna en Ucrania y la hambruna [en Kazajstán](#), causada por la política de colectivización soviética, el período frío anormal y las malas cosechas en los años 1931-1932.

[RSFS de Rusia](#), RSS de Ucrania y [RASS de Kazajstán](#) 5,000,000-7,000,000

Hambruna de 1936 en China 5.000.000

1939-1952 Hambruna en España causada principalmente por la implementación de la economía autárquica 200.000

1940-1943 Hambruna en Cabo Verde 20.000

1940-1945 Hambruna en el [gueto de Varsovia](#), así como en otros guetos y campos de concentración (nota: esta hambruna fue el resultado de la negación deliberada de alimentos a los residentes del gueto por parte de los nazis).

[Polonia ocupada](#)

1940-1948 Hambruna en [Marruecos](#) entre 1940 y 1948, debido al sistema de reabastecimiento de combustible instalado por Francia. [Marruecos](#) 200.000

1941-1944 Hambruna de Leningrado causada por un bloqueo de 900 días por las tropas alemanas. Alrededor de un millón de residentes de Leningrado murieron de hambre, se congelaron o fueron bombardeados hasta la muerte en el invierno de 1941-42, cuando las rutas de suministro a la ciudad se cortaron y las temperaturas cayeron a -40 ° C (-40 ° F). Según otras estimaciones, alrededor de 800.000 de una población inmediatamente anterior al asedio de unos 2,5 millones perecieron. [Unión Soviética](#) 800.000 –1.000.000

1941-1944 [Hambruna](#) en Grecia causada por la ocupación del [Eje](#). [Grecia](#) 300.000

1941-1942 Hambruna en [Járkov](#) (Járkov). En una ciudad con una población de aproximadamente 450,000 mientras estaba bajo ocupación alemana, hubo una hambruna que comenzó en el invierno de 1941-42 que duró hasta finales de septiembre de 1942. La administración local registró 19.284 muertes entre la segunda quincena de diciembre de 1941 y la segunda quincena de septiembre de 1942, de las cuales 11.918 (59,6%) por hambre. El representante del Ministerio de Relaciones Exteriores en el Alto Mando del Ejército 6 señaló el 25.03. 1942 que, según los informes que llegaban a las autoridades municipales, al menos 50 personas morían de hambre todos los días, y que el número real podría ser mucho mayor, ya que en muchos casos la causa de la muerte se declaró como "desconocida" y, además, muchas muertes no se informaron. Según fuentes soviéticas, entre 70.000 y 80.000 personas murieron de hambre en Járkov durante la ocupación de la Alemania nazi. [Unión Soviética](#) 11.918–80.000

1941-1943 Hambruna en [Kiev](#) (Kiev). El 1 de abril de 1942, mucho después del primer invierno de hambruna, Kiev tenía oficialmente unos 352.000 habitantes.

A mediados de 1943, más de cuatro meses antes del final del dominio alemán, la ciudad tenía oficialmente alrededor de 295.600. La muerte por inanición no fue la única razón de la rápida disminución de la población: la deportación a Alemania y los fusilamientos nazis también jugaron su papel. Sin embargo, el hambre fue un factor importante. [Unión Soviética](#)

1942–1943 [Hambruna china de 1942–1943 Henan, China](#) 2.000.000–3.000.000

1942–1943 [Hambruna iraní de 1942–1943 Irán](#) 3.000.000

1943 [Hambruna de Bengala de 1943 Bengala , India, Bangladesh](#) 2.100.000

1943-1944 [Hambruna de Ruzagayura en Ruanda-Urundi](#), causando emigraciones al Congo [Ruanda](#) y [Burundi](#) (hoy en día) 36.000-50.000

1943–1945 [Hambruna en Hadhramaut Yemen](#) (actualidad) 10.000

1944–1945 [Java bajo ocupación japonesa Java , Indonesia](#) 2.400.000

[Hambruna holandesa de 1944 de 1944-1945 durante la Segunda Guerra Mundial Países Bajos](#) 20.000

1945 [Hambruna vietnamita de 1945 Vietnam](#) 600.000–2.000.000<sup>1</sup>

1945-1947 [Hambruna en Königsberg \(Kaliningrado\) Unión Soviética](#) 57.000-76.500

1946-1947 [Alemania »Hungerwinter" Alemania](#) >100.000

1946–1947 [Hambruna soviética de 1946–1947Unión Soviética](#) 1.000.000–1.500.000

1946–1948 [Hambruna en Cabo Verde Cabo Verde](#) 30.000

1949 [Hambruna de Nyasalandia de 1949 Malawi](#) 200

1950 [1950 Hambruna de caribú canadiense Canadá](#) 601958 [Hambruna en Tigray Etiopía](#) 100.000

1959-1961 La [Gran Hambruna China](#) Algunos investigadores también incluyen el año 1958 o 1962. [China \(continental\)](#)15.000.000–55.000.000

1966-1967 [Lombok, sequía y desnutrición, exacerbadas por las restricciones al comercio regional de arroz Indonesia](#) 50.000

1967-1970 [Hambruna de Biafra causada por el bloqueo nigeriano Nigeria](#) 2.000.000

1968-1972 La [sequía del Sahel](#) creó una hambruna que mató a un millón de personas [Mauritania](#), [Malí](#), [Chad](#), [Níger](#) y [Burkina Faso](#)1.000.000

1971–1973 [Afganistán sequía Afganistán](#) 1.000

1972–1973 [Hambruna en Etiopía](#) causada por la sequía y la mala gobernanza; El fracaso del gobierno para manejar esta crisis llevó a la caída de [Haile Selassie](#) y a [Dergregla Etiopía](#) 60,000

1973 [Sequía de Darfur , Sudán](#) 1.000

1974 [Hambruna de Bangladesh de 1974 Bangladesh](#) 27.000-1.500.000.

1975-1979 [Jemerres Rojos](#). Una estimación máxima de 500.000 [camboyanos](#) perdieron la vida por la hambruna [Camboya](#) 500.000

1980–1981 Causado por la sequía y el conflicto [Uganda](#) 30.000

1982-1985 Hambruna causada por la [Guerra Civil Mozambiqueña](#) Mozambique 100.000

1983–1985 [1983–1985 Hambruna en Etiopía](#) 400.000–600.000.

1984-1985 Hambruna causada por la sequía, la crisis económica y la [Segunda Guerra Civil Sudanesa](#) Sudán 240.000

1988 Hambruna causada por la [Segunda Guerra Civil Sudanesa](#) Sudán 100.000

1990-2003 Hambruna causada por [las sanciones Irak](#) 500.000

1991–1992 [Hambruna en Somalia](#) causada por la sequía y la guerra civil [Somalia](#) 300.000

1992-1997 "Período especial" cubano causado por [la caída del comunismo en Europa del Este](#) Cuba

1993 [1993 Hambruna en Sudán](#)

1994-1998 [Hambruna norcoreana](#). Los estudiosos estiman que 600.000 murieron de hambre (otras estimaciones oscilan entre 200.000 y 3,5 millones). [Corea del Norte](#) 200.000 –3.500.000

1998 [1998 Sudán hambruna causada por la guerra y la sequía](#) Sudán 70.000

1998 [1998 Hambruna en Afganistán](#) 1.000

1998–2000 [Hambruna en Etiopía](#). La situación empeoró por la [guerra eritreo-etíope en Etiopía](#)

1998-2004 [Segunda Guerra del Congo](#). 2,7 millones de personas murieron, principalmente de hambre y enfermedad [República Democrática del Congo](#) 2.700.000

2003–2005 Hambruna durante la [guerra en Darfur](#) Sudán 200.000

2005–2006 [2005–2006 Crisis alimentaria en Níger](#). Al menos tres millones se vieron afectados en Níger y 10 millones en África Occidental [Níger](#) y [África Occidental](#)

2011-2012 Hambruna en Somalia, provocada por la sequía de [2011 en África Oriental](#) [Somalia](#) 285.000

Hambruna de 2012 en África occidental, provocada por la sequía del [Sahel de 2012](#) [Senegal](#), Gambia, Níger, [Mauritania](#), Malí, Burkina Faso

2016–presente [Hambruna en Yemen](#), derivada de la [Guerra Civil Yemení](#) y el posterior bloqueo de Yemen [por parte de Arabia Saudita](#) Yemen

85.000 niños Número desconocido de adultos.

Hambruna de 2017 en Sudán del Sur [Hambruna en Somalia, debido a la sequía somalí de 2017](#). Hambruna en Nigeria [Sudán del Sur](#), Estado de Unidad, [Somalia](#) y [Nigeria](#). 2020–presente [Hambruna en la Guerra de Tigray](#), Tigray, Etiopía

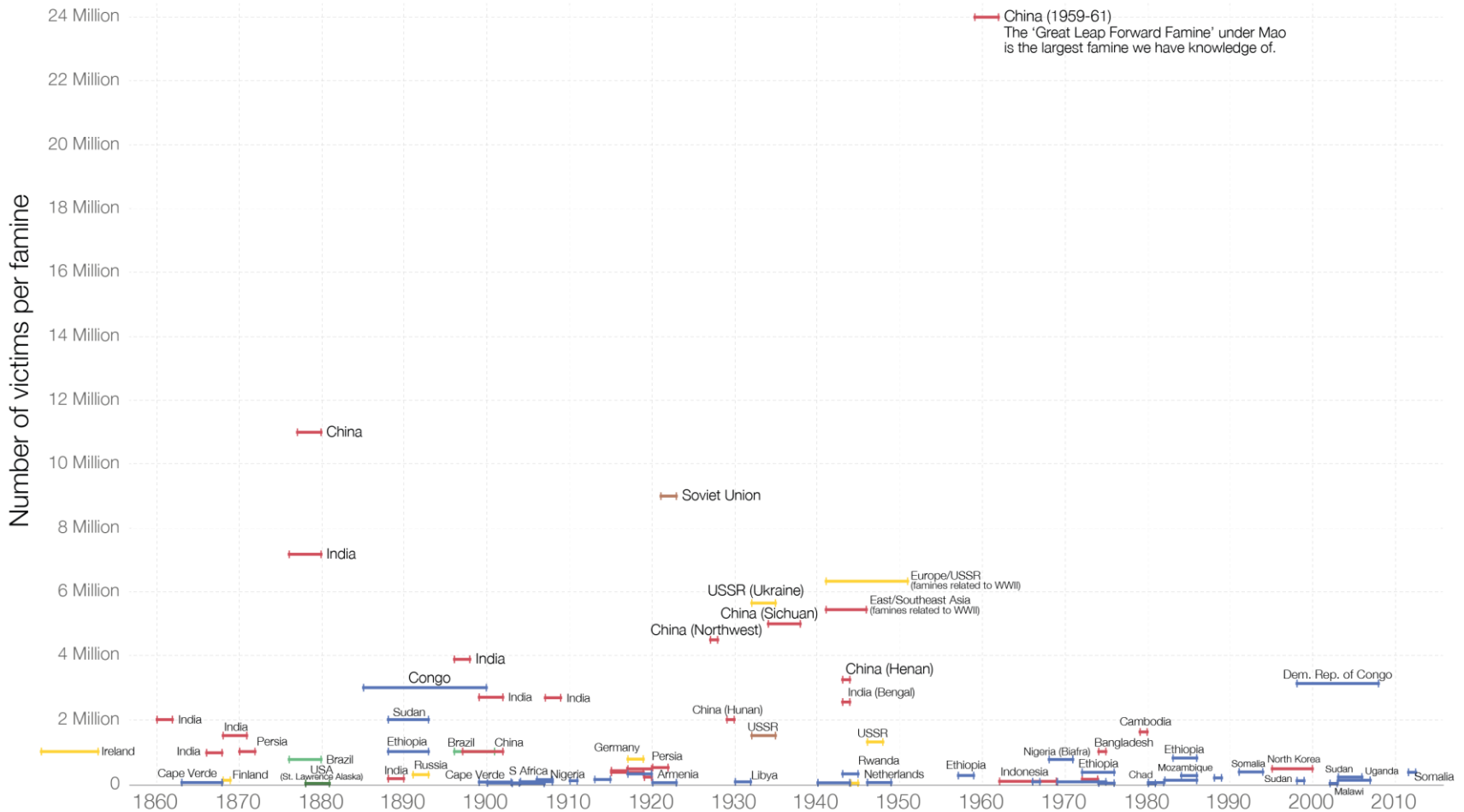
# The number of victims in famines worldwide, from 1860 to 2016



The excess mortality due to famines shown here is presented in detail on [OurWorldInData.org/famines](https://ourworldindata.org/famines).

The length of the line shows the duration of the famine, the position of the line shows the total number of victims for each famine, the color of the line shows the continent where the famine happened.

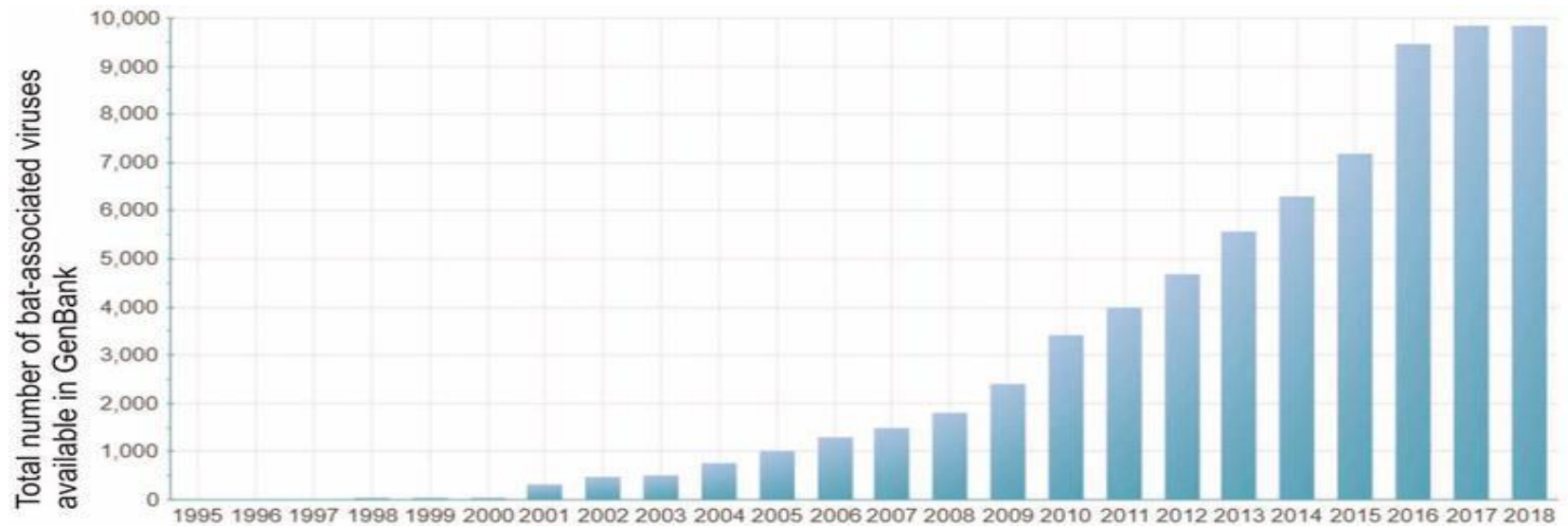
For famines for which different mortality estimates are published the midpoint between these estimates is shown here.



Data source: [OurWorldinData.org/famines](https://ourworldindata.org/famines) [The dataset was constructed by Joe Hasell and Max Roser]

This visualization is available at [OurWorldinData.org](https://ourworldindata.org). There you find the full dataset and more research on famines and global development.

Licensed under CC-BY-SA by the author Max Roser.



Número 9. **Vs 7** Pestilencia que son plagas, y necesito recordarles que hemos tenido brotes mundiales en todo el mundo. Observen que el número de virus relacionados con murciélagos se disparó extremadamente durante la administración Obama a través de la administración Trump. Lo único en común era que el Dr. Fauci dirigía nuestro departamento de Salud durante ese tiempo.

Este gráfico solo compara todas las pandemias con la última, que podemos decir en voz alta.

### COVID-19 compared to other major viruses

VIRUS	YEAR IDENTIFIED	CASES	DEATHS	FATALITY RATE	NUMBER OF COUNTRIES
Marburg	1967	466	373	80%	11
Ebola*	1976	33,577	13,562	40.40%	9
Hendra	1994	7	4	57%	1
H5N1 Bird Flu	1997	861	455	52.80%	18
Nipah	1998	513	398	77.60%	2
SARS	2002	8,096	774	9.60%	29
H1N1**	2009	>762,630,000	284,500	0.02%	214#
MERS***	2012	2,494	858	34.40%	28
H7N9 Bird Flu	2013	1,568	616	39.30%	3
COVID-19*	2020	20,530	427	2.1%	27

\*As of February 4, 2020

\*\*Between 2009 and 2010

\*\*\*As of November 2019

#Countries and overseas territories or communities

Sources: CDC; UN; WHO; New England Journal of Medicine; Malaysian Journal of Pathology; CGTN; Johns Hopkins University; The Lancet; Reuters, CIDRAP

BUSINESS INSIDER



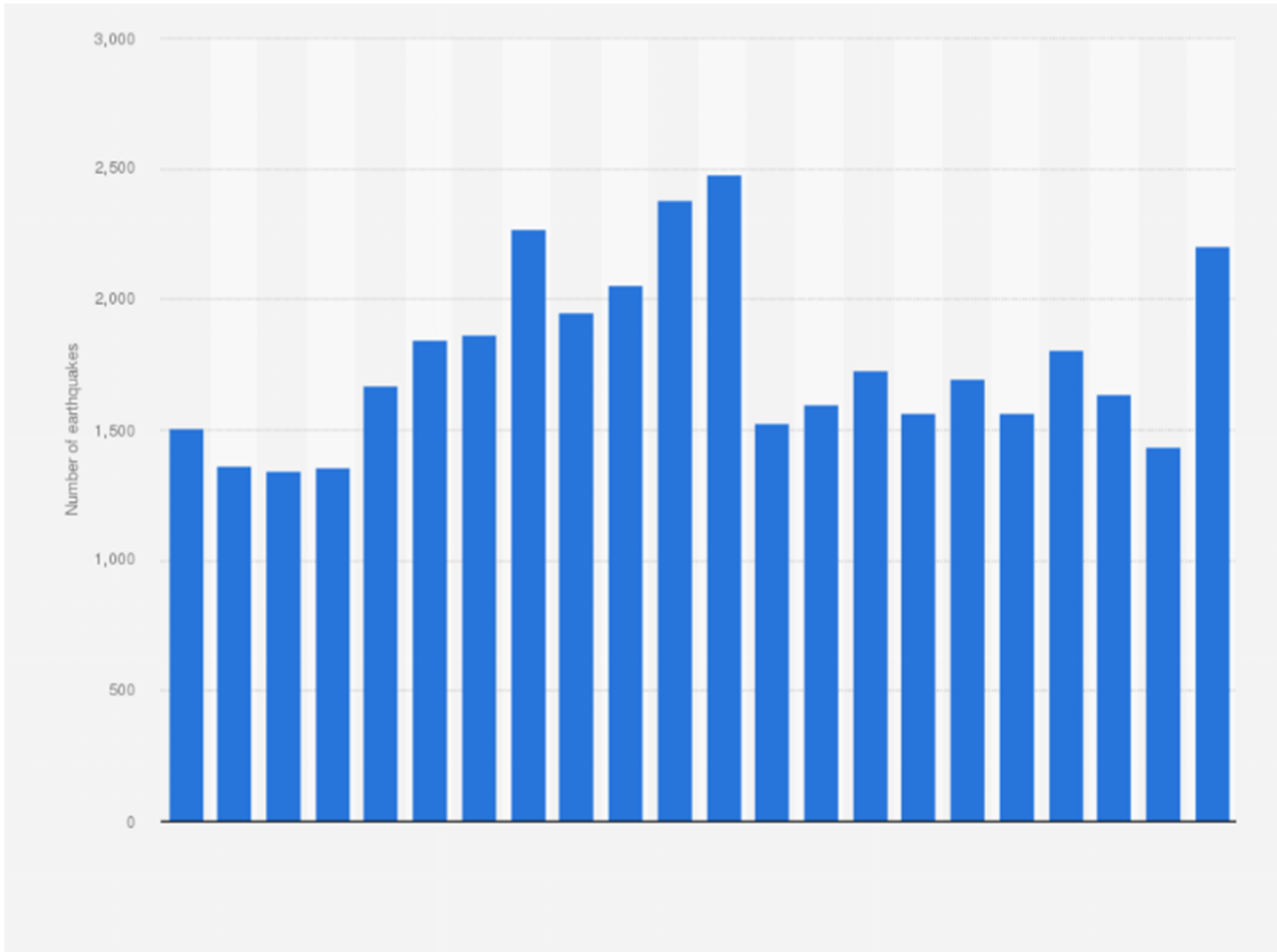
<b>Years</b>	<b>Pandemics</b>	<b>Pathogens</b>	<b>Vectors</b>
541–543	Plague of Justinian	<i>Yersinia pestis</i>	Fleas associated to wild rodents
1347–1351	Black Death	<i>Yersinia pestis</i>	Fleas associated to wild rodents
1817–1824	First cholera pandemic	<i>Vibrio cholerae</i>	Contaminated water
1827–1835	Second cholera pandemic	<i>Vibrio cholerae</i>	Contaminated water
1839–1856	Third cholera pandemic	<i>Vibrio cholerae</i>	Contaminated water
1863–1875	Fourth cholera pandemic	<i>Vibrio cholerae</i>	Contaminated water
1881–1886	Fifth cholera pandemic	<i>Vibrio cholerae</i>	Contaminated water
1885–ongoing	Third plague	<i>Yersinia pestis</i>	Fleas associated to wild rodents
1889–1893	Russian flu	Influenza A/H3N8?	Avian?
1899–1923	Sixth cholera pandemic	<i>Vibrio cholerae</i>	Contaminated water
1918–1919	Spanish flu	Influenza A/H1N1	Avian
1957–1959	Asian flu	Influenza A/H2N2	Avian
1961–ongoing	Seventh cholera pandemic	<i>Vibrio cholerae</i>	Contaminated water
1968–1970	Hong Kong flu	Influenza A/H3N2	Avian
2002–2003	Severe acute respiratory syndrome (SARS)	SARS-CoV	Bats, palm civets
2009–2010	Swine flu	Influenza A/H1N1	Pigs
2015–ongoing	Middle East respiratory syndrome (MERS)	MERS-CoV	Bats, dromedary camels
2019–ongoing	COVID-19	SARS-CoV-2	Bats, pangolins?

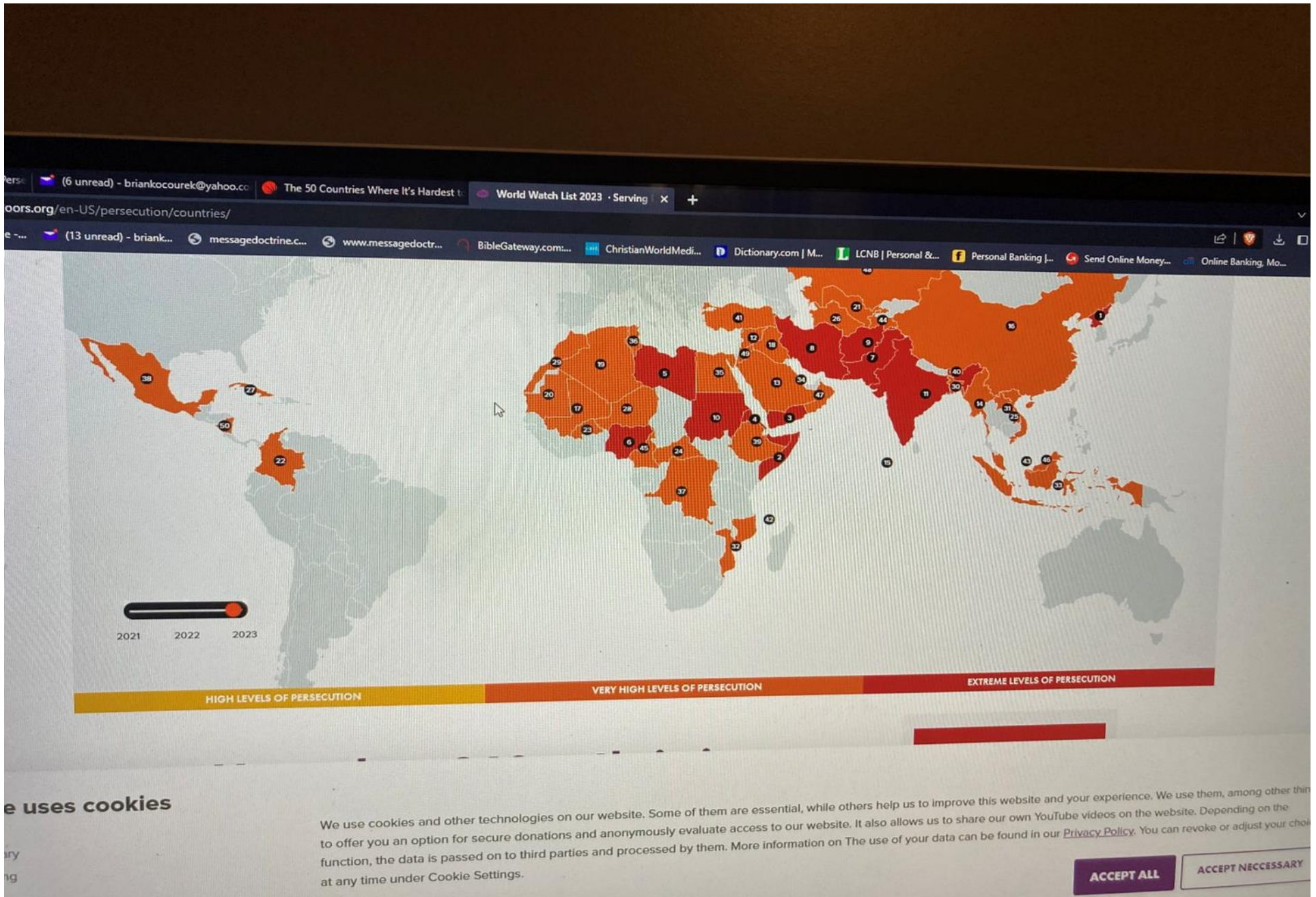
*CoV, coronavirus; COVID-19, coronavirus disease 2019.*

*Este gráfico es de las muertes debidas a situaciones de pandemia que se remontan a la historia. Uno pensaría que con el avance de la ciencia durante los últimos 90 años desde que el ángel vino sobre el Hno. Branham terminaríamos con todas las pandemias, pero esto solo muestra a Jesús advirtiéndonos sobre las plagas en el tiempo del fin.*

*Este gráfico solo compara todas las pandemias con la última que podemos decir en voz alta.*

10. Aumento de terremotos en muchos lugares, *vs 7 y terremotos en diferentes lugares.*





*Persecución de la iglesia.*

Más de 5.600 cristianos fueron asesinados por la cantidad de personas que fueron perseguidas por su fe el año pasado.

Más de 2.100 iglesias fueron atacadas o cerradas.

Más de 124.000 cristianos fueron desplazados por la fuerza de sus hogares debido a su fe, y casi 15.000 se convirtieron en refugiados.

El África subsahariana, el epicentro del cristianismo global, es ahora también el epicentro de la violencia contra los cristianos, ya que el extremismo islamista se ha extendido mucho más allá de Nigeria.

Y Corea del Norte está de vuelta en el número 1, según la [Lista Mundial de Vigilancia 2023](#) (WWL), la última contabilidad anual de Open Doors de los 50 países donde es más peligroso y difícil ser cristiano.

Los recuentos preocupantes de martirios y ataques a iglesias son en realidad más bajos que en el informe del año pasado. Pero Open Doors enfatiza que son "una cifra mínima absoluta", y se apresura a señalar que la disminución de los datos no sugiere mejoras reales en la libertad religiosa.

Por ejemplo, la reducción en el cierre de iglesias se debió "en gran parte" a que los funcionarios chinos habían cerrado casi 7.000 iglesias en los dos años anteriores. Y la caída de Afganistán del número 1 el año pasado al número 9 este año "ofrece poco apoyo" porque está impulsada por la forma en que la mayoría de los cristianos afganos "se escondieron profundamente o huyeron al extranjero" después de la toma del poder por parte de los talibanes.

En general, y al igual que el año pasado, 360 millones de cristianos viven en naciones con altos niveles de persecución o discriminación. Eso es 1 de cada 7 cristianos en todo el mundo, incluyendo 1 de cada 5 creyentes en África, 2 de cada 5 en Asia y 1 de cada 15 en América Latina.

Y por tercera vez en tres décadas de seguimiento, las 50 naciones obtuvieron puntajes lo suficientemente altos como para registrar niveles de persecución "muy altos" en la matriz de más de 80 preguntas de Open Doors. También lo hicieron 5 naciones más que cayeron justo fuera del límite.

El extremismo islámico continúa causando la mayor persecución (31 naciones), especialmente en el África subsahariana, donde Open Doors teme que Nigeria pronto desencadene "una gran catástrofe humanitaria" en todo el continente. Los investigadores también señalaron cómo China ha aumentado las restricciones y la vigilancia digital y está "forjando una red de naciones que buscan redefinir los derechos humanos, lejos de los estándares universales y las libertades religiosas". Y un cuarto país latinoamericano, Nicaragua, entró en la lista a medida que los gobiernos autoritarios ven cada vez más a los cristianos como voces de oposición.

El propósito de las clasificaciones anuales de WWL, que han narrado cómo Corea del Norte tiene competencia a medida que la persecución empeora cada vez más, es guiar las oraciones y apuntar a una ira más efectiva mientras se muestra a los creyentes perseguidos que no son olvidados.

La versión 2023 rastrea el período de tiempo desde el 1 de octubre de 2021 hasta el 30 de septiembre de 2022, y se compila a partir de informes de base de más de 4,000 trabajadores de Open Doors en más de 60 países.

El informe de hoy también marca 30 años de la lista, creada por primera vez en 1993 después de la caída de la Cortina de Hierro. ¿Qué ha aprendido Open Doors?

Primero, está claro que la persecución continúa empeorando. El número de países que alcanzan el umbral de WWL para ser rastreados ha aumentado de 40 en 1993 a 76 en la actualidad, y el puntaje promedio del país ha aumentado un 25 por ciento.

En resumen, la iglesia perseguida ha enseñado a Open Doors la verdad de 1 Corintios 12:26: "De manera que si un miembro padece, todos los miembros se duelen con él, y si un miembro recibe honra, todos los miembros con él se gozan".

### **¿Dónde los cristianos más perseguidos son hoy?**

Afganistán no representa el único cambio sustancial en la clasificación de este año. Cuba pasó al número 27, del número 37, debido a la intensificación de las tácticas represivas contra los líderes cristianos y activistas que se oponen a los principios comunistas. Antes de las manifestaciones generalizadas en 2021, ni siquiera se clasificó. Burkina Faso pasó al número 23, del número 32, debido al aumento de la actividad yihadista, exacerbada por una inestabilidad similar en las naciones vecinas del Sahel. Mozambique se trasladó al número 32, del número 41,

debido a la militancia islámica en su región norte. Y Colombia pasó al número 22, del número 30, debido a la violencia dirigida contra los cristianos por parte de bandas criminales.

Comoras se unió a la lista en el número 42, subiendo 11 puestos debido al aumento de la paranoia del gobierno (solo a los extranjeros se les permite la libertad religiosa). Y Nicaragua se unió a la lista por primera vez, subiendo 11 puestos al número 50 debido a la creciente represión dictatorial, especialmente contra la Iglesia Católica Romana.

### **Donde es más difícil seguir a Jesús:**

1. Corea del Norte
2. Somalia
3. Yemen
4. Eritrea
5. Libia
6. Nigeria
7. Pakistán
8. Irán
9. Afganistán
10. Sudán
11. India

*y seréis odiados de todas las naciones por causa de mi nombre.*

**14. vs 9** *Cristianos odiados por todas las naciones*

**10** *Muchos tropezarán entonces, y se entregarán unos a otros, y unos a otros se aborrecerán.*

**15. vs 10** *Muchos escollos*

**16. vs 10** *Muchos entregarán a otros, lo que significa venderlos y volverse contra ellos.*

**17. vs 10** *Muchos odiarán, estos se pueden resumir mejor con una tabla mundial de tasas de criminalidad.*

# Crime Rate by Country 2023



Crime Index  
10 20 30 40 50 60 70 80 90

Hover over a tile for details.

Overall crime rate is calculated by dividing the total number of reported crimes of any kind by the total population, then multiplying the result by 100,000 (because crime rate is typically reported as X number of crimes per 100,000). Crime rates are influenced by many factors. For example, high

**11** Y muchos falsos profetas se levantarán, y engañarán a muchos;

**18. Vs 11** Muchos falsos profetas se levantarán y engañarán a muchos

**12** y por haberse multiplicado la maldad, el amor de muchos se enfriará.



**18. vs 12** Porque abunda la iniquidad, el amor de muchos se enfriará. Si alguna vez hubo odio es hoy, la izquierda odia a la derecha, los LGBTQRZ odian a los cristianos. El mundo está lleno de odio.



**13** Mas el que persevere hasta el fin, este será salvo.

**20. vs 13** Habrá un grupo ordenado que perdurará y será salvo



**14** Y será predicado este evangelio del reino en todo el mundo, para testimonio a todas las naciones; y entonces vendrá el fin.

**21. vs 14** Evangelio predicado en todas las naciones- internet hace esto posible. [WWW. La doctrina del mensaje](http://WWW.La doctrina del mensaje) llega a 190 países de los 196. También lo hace la grabación de la voz de Dios. Luego entra en detalles para los judíos, en los **versículos 15 al 21**.

**15** Por tanto, cuando veáis en el lugar santo la abominación desoladora de que habló el profeta Daniel (el que lee, entienda),

**16** entonces los que estén en Judea, huyan a los montes. **17** El que esté en la azotea, no descienda para tomar algo de su casa; **18** y el que esté en el campo, no vuelva atrás para tomar su capa. **19** Mas ¡ay de las que estén encintas, y de las que críen en aquellos días! **20** Orad, pues, que vuestra huida no sea en invierno ni en día de reposo; **21** porque habrá entonces gran tribulación, cual no la ha habido desde el principio del mundo hasta ahora,



*ni la habrá.* No **23**. Vemos en el **versículo 22** Tribulación que el mundo está en proceso de construir en sus legislaciones impías.

**22** *Y si aquellos días no fuesen acortados, nadie sería salvo; mas por causa de los escogidos, aquellos días serán acortados.*

**21. vs 22** *Por el bien de los Elegidos, Dios acortará los días o ninguna carne sería salva, Fukushima, rastros químicos, agua envenenada, alimentos hibridados, tecnología nano. Guerra bacteriológica.*

No **22** del versículo **23** *Entonces, si alguno os dijere: Mirad, aquí está el Cristo, o mirad, allí está, no lo creáis.*

Así que vemos que habrá muchos que reclamarán ser ungidos en ese tiempo. Comenzó con la expresión pentecostal de "**un millón más en 44**", hasta que las iglesias pentecostales se hicieron cargo y se convirtieron en el líder en el crecimiento de la iglesia e incluye las iglesias carismáticas y el mensaje de la iglesia también. La lluvia está cayendo sobre los justos e injustos. La unción comenzó a caer sobre los injustos, el mismo Espíritu que cayó sobre los justos también está cayendo sobre la cizaña. La misma lluvia que cae sobre el trigo también cae sobre la cizaña.

**Joel 2:28** *"Y después de esto derramaré mi Espíritu sobre toda carne, y profetizarán vuestros hijos y vuestras hijas; vuestros ancianos soñarán sueños, y vuestros jóvenes verán visiones.*

**24** *Porque se levantarán falsos Cristos,*

**22. vs 24** Surgimiento de falsos Cristos (falsos ungidos).

Traducido Por:  
Hno. Mario Nina  
Junio, 2023  
Santa Cruz de la Sierra, Bolivia